



Adresse de facturation

Société:

Commission:

Rue

NPA/Lieu

Date

Signature:

Adresse de livraison

Société:

Rue:

NPA/Lieu:

 Prière d'envoyer les commandes à: [cs@sunrisemedical.ch](mailto:cs@sunrisemedical.ch)
**AlIcCourt** *Ti*
**Prix de base = CHF 5500**

prix de vente recommandé

Lors de commande de pièces détachées, prière de donner le numéro d'article, pas de numéro de code


Tout les prix sont en CHF, hors TVA

Toutes les mesures en cm, Mesures arrondies ± 1 cm

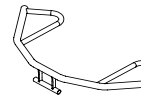
Prière de cocher les variantes et les accessoires désirés sur ce bon de commande

Sous réserve de modifications techniques et de fautes d'impression

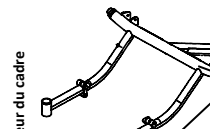
Quickie Modèle			Largeur du siège (voir aussi tableau)		n/c
Modèle					
<input type="checkbox"/>	154WM15	Allcourt châssis titanium	5500	<input type="checkbox"/> 154S3	30.50 cm (12")
Châssis				<input type="checkbox"/> 154S4	33.00 cm (13")
Châssis de base				<input type="checkbox"/> 154S5	35.50 cm (14")
<input type="checkbox"/>	154BF01	châssis de base sans roulettes anti bascule	n/c	<input type="checkbox"/> 154S6	38.00 cm (15")
<input type="checkbox"/>	154BF02	châssis de base avec roulette anti bascule simple	Std	<input type="checkbox"/> 154S7	40.75 cm (16")
<input type="checkbox"/>	154BF03	châssis de base avec roulette anti bascule double	161	<input type="checkbox"/> 154S8	43.25 cm (17")
Couleur du cadre				<input type="checkbox"/> 154S9	45.75 cm (18")
<input type="checkbox"/>	154C140	Aztec Gold	n/c	<input type="checkbox"/> 154S10	48.25 cm (19")
<input type="checkbox"/>	154C2	Black	n/c	<input type="checkbox"/> 154S47	50.75 cm (20")
<input type="checkbox"/>	154C141	Black Cherry	n/c	Largeur du siège optionnelle (seul. avec accoudoir alu montage à l'extérieure)	
<input type="checkbox"/>	154C10	Black Opal	n/c	<input type="checkbox"/> 154OW1	plus 1.25 cm (1/2")
<input type="checkbox"/>	154C38	Blue Opal	n/c	Profondeur du siège (voir aussi tableau)	
<input type="checkbox"/>	154C36	Candy Blue	n/c	<input type="checkbox"/> 154SD3	25.50 cm (10")
<input type="checkbox"/>	154C14	Candy Purple	n/c	<input type="checkbox"/> 154SD4	28.00 cm (11")
<input type="checkbox"/>	154C35	Candy Red	n/c	<input type="checkbox"/> 154SD5	30.50 cm (12")
<input type="checkbox"/>	154C142	Electric Blue	n/c	<input type="checkbox"/> 154SD6	33.00 cm (13")
<input type="checkbox"/>	154C143	Evergreen	n/c	<input type="checkbox"/> 154SD7	35.50 cm (14")
<input type="checkbox"/>	154C126	Glow	n/c	<input type="checkbox"/> 154SD8	38.00 cm (15")
<input type="checkbox"/>	154C144	Green Apple	n/c	<input type="checkbox"/> 154SD9	40.75 cm (16")
<input type="checkbox"/>	154C147	Hot Pink	n/c	<input type="checkbox"/> 154SD10	43.25 cm (17")
<input type="checkbox"/>	154C148	Mauve Pink	n/c	<input type="checkbox"/> 154SD11	45.75 cm (18")
<input type="checkbox"/>	154C103	Rootbeer	n/c	<input type="checkbox"/> 154SD12	48.25 cm (19")
<input type="checkbox"/>	154C114	Sparkle Silver	n/c	<input type="checkbox"/> 154SD73	50.75 cm (20")
<input type="checkbox"/>	154C145	Sunrise Orange	n/c	Toile de siège	
<input type="checkbox"/>	154C113	Titanium Color Paint	n/c	<input type="checkbox"/> 154SL1	Toile de siège standard
<input type="checkbox"/>	154C8	Yellow	n/c	Planche pour siège	
<input type="checkbox"/>	154C116	Matte Black	n/c	<input type="checkbox"/> 154PN5	Planche pour siège à la demi profondeur
<input type="checkbox"/>	154C151	Matte Black Cherry	n/c	Coussin	
<input type="checkbox"/>	154C150	Matte Electric Blue	n/c	<input type="checkbox"/> 154CU1	Quickie standard 5 cm mousse synthétique
<input type="checkbox"/>	154C149	Matte Evergreen	n/c	<input type="checkbox"/> 154CU2	sans coussin
<input type="checkbox"/>	154C152	Matte Purple	n/c	Hauteur de l'assise (du sol au siège)	
Couleurs spéciales de cadre				Hauteur de l'assise à l'arrière	
<input type="checkbox"/>	154C42	Stars & Stripes	255	<input type="checkbox"/> 154RH11	33.00 cm (13")
<input type="checkbox"/>	154C108	Zebra (veuillez choisir la couleur de base parmi les couleurs Std.)	255	<input type="checkbox"/> 154RH13	35.50 cm (14")
Cadre de protection à l'avant				<input type="checkbox"/> 154RH15	38.00 cm (15")
<input type="checkbox"/>	154FT6	cadre de protection à l'avant	n/c	<input type="checkbox"/> 154RH17	40.75 cm (16")
<input type="checkbox"/>	154FT57	option standup pour cadre de protection à l'avant	48	<input type="checkbox"/> 154RH19	43.25 cm (17")
Siège et options				<input type="checkbox"/> 154RH20	45.75 cm (18")
Longueur du cadre				<input type="checkbox"/> 154RH21	48.25 cm (19")
<input type="checkbox"/>	154FL50	longueur du cadre de base court 38.00 cm (15") 3	n/c	<input type="checkbox"/> 154RH22	50.75 cm (20")
<input type="checkbox"/>	154FL51	longueur du cadre de base STD 43.25 cm (17") 2 / 4	n/c	<input type="checkbox"/> 154RH23	53.25 cm (21")
<input type="checkbox"/>	154FL52	longueur du cadre de base longue 48.25 cm (19")	n/c	Notes	
<input type="checkbox"/>	154FL53	longueur du cadre d.base X-longue 53.25 cm (21")	n/c	2) Incompatible avec la profondeur de siège de 25.50 - 28.00 cm	
				3) Incompatible avec la profondeur de siège de 43.25 - 50.75 cm	
				4) Incompatible avec la profondeur de siège de 48.25 - 50.75 cm	

Hauteur de l'assise à l'avant			Roulettes antibascul																																																																																																																																																			
<input type="checkbox"/>	154SH14	40.75 cm (16")	n/c	<input type="checkbox"/>	154AT39 Roulettes anti bascule fixes Std																																																																																																																																																	
<input type="checkbox"/>	154SH16	43.25 cm (17")	n/c	<input type="checkbox"/>	154AT40 Roulettes anti bas. avec axe à déverrouillage rapide 131																																																																																																																																																	
<input type="checkbox"/>	154SH18	45.75 cm (18")	n/c	Accessoires																																																																																																																																																		
<input type="checkbox"/>	154SH21	48.25 cm (19")	n/c	Protège rayons																																																																																																																																																		
<input type="checkbox"/>	154SH24	50.75 cm (20")	n/c	<input type="checkbox"/>	154A24 Transparent 181																																																																																																																																																	
<input type="checkbox"/>	154SH27	53.25 cm (21")	n/c	<input type="checkbox"/>	154A23 Noir 181																																																																																																																																																	
Dossier			<input type="checkbox"/>	154A25 Sport, profil haut 181	<input type="checkbox"/>	154A26 Sport, profil bas 181																																																																																																																																																
Réalisation de dossier			Accoudoirs/Protège-habits																																																																																																																																																			
<input type="checkbox"/>	154BT1	Dossier rabattable vers l'avant	n/c	<input type="checkbox"/>	154SG4 Protège-habits plastique amovible petit 130																																																																																																																																																	
<input type="checkbox"/>	154BT3	Dossier non rabattable	n/c	<input type="checkbox"/>	154SG3 Protège-habits plastique amovible grand 130																																																																																																																																																	
Hauteur du dossier			<input type="checkbox"/>	154SG5 Aluminium vissé <sup>3</sup> 130	Sac à dos																																																																																																																																																	
<input type="checkbox"/>	154B128	23.00 cm (09")	n/c	<input type="checkbox"/>	154A1 Sac à dos grand 81	<input type="checkbox"/>	154A2 Sac à dos petit 81																																																																																																																																															
<input type="checkbox"/>	154B129	25.50 cm (10")	n/c	Sac pour siège																																																																																																																																																		
<input type="checkbox"/>	154B130	28.00 cm (11")	n/c	<input type="checkbox"/>	154A8 Sac pour siège 59	Ceinture de positionnement																																																																																																																																																
<input type="checkbox"/>	154B131	30.50 cm (12")	n/c	<input type="checkbox"/>	154A17 Ceinture de positionnement, fermeture Velcro 70	<input type="checkbox"/>	154A18 Ceinture de positionnement, fermeture à boucle 70																																																																																																																																															
<input type="checkbox"/>	154B33	33.00 cm (13")	n/c	<input type="checkbox"/>	154A190 Ceinture de positionnement, fermeture de la tige L 70	<input type="checkbox"/>	154A191 Ceinture de positionnement, fermeture de la tige XL 101																																																																																																																																															
<input type="checkbox"/>	154B132	35.50 cm (14")	n/c	Accessoires divers																																																																																																																																																		
<input type="checkbox"/>	154B35	38.00 cm (15")	n/c	<input type="checkbox"/>	154A103 Ceinture pour le buste, 5 cm large, 120 cm long 39	<input type="checkbox"/>	154A106 Ceinture pour le buste, 10 cm large, 120 cm long 39																																																																																																																																															
<input type="checkbox"/>	154B36	40.75 cm (16")	n/c	<input type="checkbox"/>	154A90 Capitonnage pour la barre du dossier <sup>5</sup> 29	<input type="checkbox"/>	154A96 Adaptateur pour valve presta 7																																																																																																																																															
<input type="checkbox"/>	154B37	43.25 cm (17")	n/c	<input type="checkbox"/>	154A98 pompe à air 92	<input type="checkbox"/>	154IG20 Protège cadre Neoprene (pour châssis en avant)																																																																																																																																															
<input type="checkbox"/>	154B38	45.75 cm (18")	n/c	<input type="checkbox"/>	154A180 fixation pour pieds 50	<input type="checkbox"/>	154A181 Support anti bascule <sup>4</sup> 106																																																																																																																																															
Toile de dossier			Notes																																																																																																																																																			
<input type="checkbox"/>	154BU1	Dossier capitonné	Std	1) Incompatible avec des repose-pieds à fixation haute																																																																																																																																																		
<input type="checkbox"/>	154BU13	Dossier capitonné, réglable velcro (fabr. de sport)	201	2) Incompatibel avec roues arrières Spinerger & 700C																																																																																																																																																		
<input type="checkbox"/>	154BU14	sans toile de dossier	-15	3) Protège-habits aluminium de plus 1.25 cm (1/2") nécessaire																																																																																																																																																		
Repose-pieds			4) Seul. avec châssis composé de roulettes anti basc. Intégrées																																																																																																																																																			
Palettes de repose-pieds			5) Nécessaire pour la compétition																																																																																																																																																			
<input type="checkbox"/>	154F234	Monobloc aluminium, réglable en angle	n/c	 Voir aussi les bons de commande JAY pour les coussins et dossiers JAY																																																																																																																																																		
<input type="checkbox"/>	154F39	Monobloc alu.regl. en angle mont.haut.de la pince	n/c																																																																																																																																																			
Entretien pour le rehaussement du repose-pieds <sup>1</sup>			Tableau des profondeurs de siège																																																																																																																																																			
<input type="checkbox"/>	154AD1	plus 5 cm (2")	147	<table><tr><th>Siège-</th><th>Profondeur</th><th>25.50</th><th>28.00</th><th>30.50</th><th>33.00</th><th>35.50</th><th>38.00</th><th>40.75</th><th>43.25</th><th>45.75</th><th>48.25</th><th>50.75</th></tr><tr><th colspan="13">Largeur</th></tr><tr><td>30.50cm</td><td></td><td>X</td><td>X</td><td>X</td><td>X</td><td>X</td><td>X</td><td>X</td><td></td><td></td><td></td><td></td></tr><tr><td>33.00cm</td><td></td><td></td><td>X</td><td>X</td><td>X</td><td>X</td><td>X</td><td>X</td><td>X</td><td></td><td></td><td></td></tr><tr><td>35.50cm</td><td></td><td></td><td></td><td>X</td><td>X</td><td>X</td><td>X</td><td>X</td><td>X</td><td></td><td></td><td></td></tr><tr><td>38.00cm</td><td></td><td></td><td></td><td></td><td>X</td><td>X</td><td>X</td><td>X</td><td>X</td><td>X</td><td></td><td></td></tr><tr><td>40.75cm</td><td></td><td></td><td></td><td></td><td></td><td>X</td><td>X</td><td>X</td><td>X</td><td>X</td><td>X</td><td></td></tr><tr><td>43.25cm</td><td></td><td></td><td></td><td></td><td></td><td></td><td>X</td><td>X</td><td>X</td><td>X</td><td>X</td><td>X</td></tr><tr><td>45.75cm</td><td></td><td></td><td></td><td></td><td></td><td></td><td></td><td>X</td><td>X</td><td>X</td><td>X</td><td>X</td></tr><tr><td>48.25cm</td><td></td><td></td><td></td><td></td><td></td><td></td><td></td><td></td><td>X</td><td>X</td><td>X</td><td>X</td></tr><tr><td>50.75cm</td><td></td><td></td><td></td><td></td><td></td><td></td><td></td><td></td><td></td><td>X</td><td>X</td><td>X</td></tr></table>				Siège-	Profondeur	25.50	28.00	30.50	33.00	35.50	38.00	40.75	43.25	45.75	48.25	50.75	Largeur													30.50cm		X	X	X	X	X	X	X					33.00cm			X	X	X	X	X	X	X				35.50cm				X	X	X	X	X	X				38.00cm					X	X	X	X	X	X			40.75cm						X	X	X	X	X	X		43.25cm							X	X	X	X	X	X	45.75cm								X	X	X	X	X	48.25cm									X	X	X	X	50.75cm										X	X	X
Siège-	Profondeur	25.50	28.00					30.50	33.00	35.50	38.00	40.75	43.25	45.75	48.25	50.75																																																																																																																																						
Largeur																																																																																																																																																						
30.50cm		X	X					X	X	X	X	X																																																																																																																																										
33.00cm			X					X	X	X	X	X	X																																																																																																																																									
35.50cm				X	X	X	X	X	X																																																																																																																																													
38.00cm					X	X	X	X	X	X																																																																																																																																												
40.75cm						X	X	X	X	X	X																																																																																																																																											
43.25cm							X	X	X	X	X	X																																																																																																																																										
45.75cm								X	X	X	X	X																																																																																																																																										
48.25cm									X	X	X	X																																																																																																																																										
50.75cm										X	X	X																																																																																																																																										
<input type="checkbox"/>	154AD2	plus 10 cm (4")	147																																																																																																																																																			
<input type="checkbox"/>	154AD3	plus 15 cm (6")	147																																																																																																																																																			
Roue avant																																																																																																																																																						
Roue avant																																																																																																																																																						
<input type="checkbox"/>	154CW1	3" Micro	n/c																																																																																																																																																			
Axes/carrossage																																																																																																																																																						
<input type="checkbox"/>	154CI10	16°	n/c																																																																																																																																																			
<input type="checkbox"/>	154CI11	20°	n/c																																																																																																																																																			
Roue arrière et axes																																																																																																																																																						
Axes/carrossage																																																																																																																																																						
<input type="checkbox"/>	154AX4	Axes à déverrouillage rapide	Std																																																																																																																																																			
<input type="checkbox"/>	154AX11	Déverrouillage rapide pour tétraplégique	139																																																																																																																																																			
Roues arrière (dès 559 mm et Spinerger avec jantes à profil double)																																																																																																																																																						
<input type="checkbox"/>	154RW53	24" (540 mm) rayons (rayons croisés)	Std																																																																																																																																																			
<input type="checkbox"/>	154RW69	25" (559 mm) moyeux tennis (rayons croisés)	325																																																																																																																																																			
<input type="checkbox"/>	154RW70	25" (559 mm) moyeux basket (rayons croisés)	325																																																																																																																																																			
<input type="checkbox"/>	154RW66	26" (590 mm) moyeux basket (rayons croisés)	325																																																																																																																																																			
<input type="checkbox"/>	154RW72	28" (700C) moyeux basket (rayons croisés)	325																																																																																																																																																			
<input type="checkbox"/>	154RW57	24" Spinerger (540 mm) noir	855																																																																																																																																																			
<input type="checkbox"/>	154RW59	25" Spinerger (559 mm) noir	855																																																																																																																																																			
<input type="checkbox"/>	154RW61	26" Spinerger (590 mm) noir	855																																																																																																																																																			
<input type="checkbox"/>	154RW63	sans roues arrières et axes 24" (540 mm)	n/c																																																																																																																																																			
<input type="checkbox"/>	154RW64	sans roues arrières et axes 25" (559 mm)	n/c																																																																																																																																																			
<input type="checkbox"/>	154RW65	sans roues arrières et axes 26" (590 mm)	n/c																																																																																																																																																			
<input type="checkbox"/>	154RW71	sans roues arrières et axes 28" (700C)	n/c																																																																																																																																																			
Pneus pour roues arrière																																																																																																																																																						
<input type="checkbox"/>	154RT31	Pneus haute pression	Std																																																																																																																																																			
<input type="checkbox"/>	154RT5	Pneus haute pression turbo	n/c																																																																																																																																																			
<input type="checkbox"/>	154RT7	Boya Continental Collé	153																																																																																																																																																			
Mains courantes																																																																																																																																																						
<input type="checkbox"/>	154HR1	Aluminium anodisé	n/c																																																																																																																																																			
<input type="checkbox"/>	154HR4	Aluminium plastifié	139																																																																																																																																																			
<input type="checkbox"/>	154HR14	Titane <sup>2</sup>	308																																																																																																																																																			
<input type="checkbox"/>	154HR7	sans mains courantes	-20																																																																																																																																																			
Espace mains-courantes																																																																																																																																																						
<input type="checkbox"/>	154TB1	espace standard	Std																																																																																																																																																			


Option Stand-up




Longueur du cadre



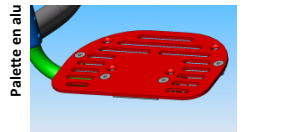
ni-profondeur




port antibascul




Palette en alu



centure de position



in des pieds



Veuillez vous informer auprès de notre service clientèle pour des fauteuils roulants bâtis sur mesures

QUICKIE	Prix de base	CHF	5500
Total des options avec supplément / réduction de prix		CHF	
Emballage et frais d'expédition		CHF	50
TVA 7.7%		CHF	
Prix T.T.C		CHF	