

QUICKIE MATCH POINT

Rechnungsadresse

Firma:

Kommission:

Strasse:

PLZ/Ort:

Datum:

Unterschrift:

 Zugelassen bis 120 kg
 Benutzergewicht


Versandadresse:

Firma:

Strasse:

PLZ/Ort:

 Bitte senden Sie die Bestellung an:
 cs@sunrisemedical.ch

MATCH POINT

Grundpreis = CHF 4820

Bei Ersatzteilbestellung bitte unbedingt Artikel-Nr. angeben, keine Code-Nr.

Alle Preise in CHF exkl. MWSt

 Masstoleranzen ± 1 cm, alle Massangaben in cm


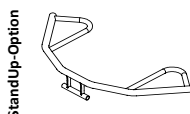
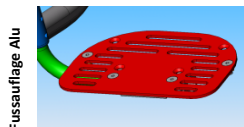
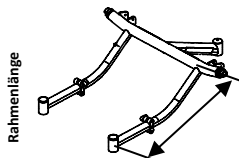


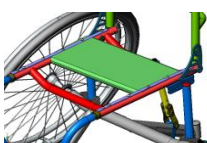

Wir bitten Sie ausschliesslich mit diesem Bestellformular zu bestellen


STD = Standard Option

n/c = Option ohne Aufpreis

Technische Änderungen und Druckfehler vorbehalten

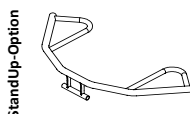
Quickie Modell				Sitzbreite (Fortsetzung)		
Modell				<input type="checkbox"/> 156S10	48.25 cm (19")	n/c
<input type="checkbox"/> 156WM15	Match Point Aluminium Sitzrahmen	4820		<input type="checkbox"/> 156S47	50.75 cm (20")	n/c
Rahmen				Optionale Sitzweite (nur mit Aluminium-Seitenschutz (Anbau aussen))		
Basisrahmen				<input type="checkbox"/> 156OW1	plus 1.25 cm (1/2")	n/c
<input type="checkbox"/> 156BF02	Basisrahmen mit integriertem Einzel-Antikippgrad	Std		Sitztiefe (siehe auch Matrix)		
Rahmenfarbe				<input type="checkbox"/> 156SD3	25.50 cm (10")	n/c
<input type="checkbox"/> 156C140	Aztec Gold	n/c		<input type="checkbox"/> 156SD4	28.00 cm (11")	n/c
<input type="checkbox"/> 156C2	Black	n/c		<input type="checkbox"/> 156SD5	30.50 cm (12")	n/c
<input type="checkbox"/> 156C141	Black Cherry	n/c		<input type="checkbox"/> 156SD6	33.00 cm (13")	n/c
<input type="checkbox"/> 156C10	Black Opal	n/c		<input type="checkbox"/> 156SD7	35.50 cm (14")	n/c
<input type="checkbox"/> 156C38	Blue Opal	n/c		<input type="checkbox"/> 156SD8	38.00 cm (15")	n/c
<input type="checkbox"/> 156C36	Candy Blue	n/c		<input type="checkbox"/> 156SD9	40.75 cm (16")	n/c
<input type="checkbox"/> 156C14	Candy Purple	n/c		<input type="checkbox"/> 156SD10	43.25 cm (17")	n/c
<input type="checkbox"/> 156C35	Candy Red	n/c		<input type="checkbox"/> 156SD11	45.75 cm (18")	n/c
<input type="checkbox"/> 156C142	Electric Blue	n/c		<input type="checkbox"/> 156SD12	48.25 cm (19")	n/c
<input type="checkbox"/> 156C143	Evergreen	n/c		<input type="checkbox"/> 156SD73	50.75 cm (20")	n/c
<input type="checkbox"/> 156C126	Glow	n/c		Sitzbespannung		
<input type="checkbox"/> 156C144	Green Apple	n/c		<input type="checkbox"/> 156SL1	Standard Sitzbespannung	n/c
<input type="checkbox"/> 156C147	Hot Pink	n/c		Sitzplatte ²		
<input type="checkbox"/> 156C148	Mauve Pink	n/c		<input type="checkbox"/> 156PN5	Sitzplatte auf halber Sitztiefe	98
<input type="checkbox"/> 156C103	Rootbeer	n/c		Kissen		
<input type="checkbox"/> 156C114	Sparkle Silver	n/c		<input type="checkbox"/> 156CU1	Quickie Standard 5 cm Schaumstoff Kissen	129
<input type="checkbox"/> 156C145	Sunrise Orange	n/c		<input type="checkbox"/> 156CU2	ohne Sitzkissen	
<input type="checkbox"/> 156C113	Titanium Color Paint	n/c		Sitzhöhen (Boden zu Sitzfläche)		
<input type="checkbox"/> 156C8	Yellow	n/c		Hintere Sitzhöhe		
<input type="checkbox"/> 156C116	Matte Black	n/c		<input type="checkbox"/> 156RH11	33.00 cm (13")	n/c
<input type="checkbox"/> 156C151	Matte Black Cherry	n/c		<input type="checkbox"/> 156RH13	35.50 cm (14")	n/c
<input type="checkbox"/> 156C150	Matte Electric Blue	n/c		<input type="checkbox"/> 156RH15	38.00 cm (15")	n/c
<input type="checkbox"/> 156C149	Matte Evergreen	n/c		<input type="checkbox"/> 156RH17	40.75 cm (16")	n/c
<input type="checkbox"/> 156C152	Matte Purple	n/c		<input type="checkbox"/> 156RH19	43.25 cm (17")	n/c
Rahmen-Sonderfarben				<input type="checkbox"/> 156RH20	45.75 cm (18")	n/c
<input type="checkbox"/> 154C42	Stars & Stripes	255		<input type="checkbox"/> 156RH21	48.25 cm (19")	n/c
<input type="checkbox"/> 154C108	Zebra (bitte Grundfarbe aus Std Farben wählen)	255		<input type="checkbox"/> 156RH22	50.75 cm (20")	n/c
				<input type="checkbox"/> 156RH23	53.25 cm (21")	n/c
Sitz und Optionen				Vordere Sitzhöhe		
Rahmenlänge				<input type="checkbox"/> 156SH14	40.75 cm (16")	n/c
<input type="checkbox"/> 156FL50	Basisrahmenlänge kurz	38.00 cm (15")	3	<input type="checkbox"/> 156SH16	43.25 cm (17")	n/c
<input type="checkbox"/> 156FL51	Basisrahmenlänge STD	43.25 cm (17")	2 / 4	<input type="checkbox"/> 156SH18	45.75 cm (18")	n/c
<input type="checkbox"/> 156FL52	Basisrahmenlänge lang	48.25 cm (19")		<input type="checkbox"/> 156SH21	48.25 cm (19")	n/c
Sitzbreite (siehe auch Matrix)				<input type="checkbox"/> 156SH24	50.75 cm (20")	n/c
<input type="checkbox"/> 156S3	30.50 cm (12")	n/c		<input type="checkbox"/> 156SH27	53.25 cm (21")	n/c
<input type="checkbox"/> 156S4	33.00 cm (13")	n/c		Fussnoten		
<input type="checkbox"/> 156S5	35.50 cm (14")	n/c		2) Nicht möglich mit Sitztiefe 25.50 bis 28.00 cm		
<input type="checkbox"/> 156S6	38.00 cm (15")	n/c		3) Nicht möglich mit Sitztiefe 43.25 bis 50.75 cm		
<input type="checkbox"/> 156S7	40.75 cm (16")	n/c		4) Nicht möglich mit Sitztiefe 48.25 bis 50.75 cm		
<input type="checkbox"/> 156S8	43.25 cm (17")	n/c				
<input type="checkbox"/> 156S9	45.75 cm (18")	n/c				

Rücken			Zubehör																																																																																																																																																
Rückenausführung			Speichen- und Fingerschutz																																																																																																																																																
<input type="checkbox"/>	156BT1	Rückenlehne vorklappbar	n/c	<input type="checkbox"/>	156A24	Transparent	181																																																																																																																																												
<input type="checkbox"/>	156BT3	Rückenlehne starr	n/c	<input type="checkbox"/>	156A23	Schwarz	181																																																																																																																																												
Rückenhöhe			<input type="checkbox"/>	156A25	Sport, hoch profiliert	181																																																																																																																																													
<input type="checkbox"/>	156B128	23.00 cm (09")	n/c	<input type="checkbox"/>	156A26	Sport, tief profiliert	181																																																																																																																																												
<input type="checkbox"/>	156B133	Verstellbereich 25.50-33.00 cm (10"-13")	n/c	Seitenschutz																																																																																																																																															
<input type="checkbox"/>	156B83	Verstellbereich 30.50-40.75 cm (12"-16")	n/c	<input type="checkbox"/>	156SG4	Kleiderschutz Kunststoff steckbar, klein	130																																																																																																																																												
<input type="checkbox"/>	156B134	Verstellbereich 38.00-45.75 cm (15"-18")	n/c	<input type="checkbox"/>	156SG3	Kleiderschutz Kunststoff steckbar, gross	130																																																																																																																																												
<input type="checkbox"/>	156B135	Verstellbereich 43.25-50.75 cm (17"-20")	n/c	<input type="checkbox"/>	156SG5	Aluminium fest verschraubt ²	130																																																																																																																																												
Rückenbespannung			Rückentasche																																																																																																																																																
<input type="checkbox"/>	156BU1	gepolstert, Standard	Std	<input type="checkbox"/>	156A1	Rückentasche gross	81																																																																																																																																												
<input type="checkbox"/>	156BU13	gepolstert, Velcro anpassbar (Sportausführung)	201	<input type="checkbox"/>	156A2	Rückentasche klein	81																																																																																																																																												
<input type="checkbox"/>	156BU14	ohne Bespannung	-15	Sitztasche																																																																																																																																															
Fussstütze			<input type="checkbox"/>	156A8	Sitztasche	59																																																																																																																																													
Fussauflage			Positionierungsgurt																																																																																																																																																
<input type="checkbox"/>	156F234	Aluminium einteilig winkelverstellbar	n/c	<input type="checkbox"/>	156A17	Positionierungsgurt mit Velcroverschluss	70																																																																																																																																												
<input type="checkbox"/>	156F39	Alu einteilig winkelverstellbar, Klemmen hochmontiert	n/c	<input type="checkbox"/>	156A18	Positionierungsgurt mit Schnallenverschluss	70																																																																																																																																												
Distanzstücke zum Hochmontierten der Fussauflage ¹			<input type="checkbox"/>	156A190	Positionierungsgurt, Ratschensystem, lang	101																																																																																																																																													
<input type="checkbox"/>	156AD1	plus 5 cm (2")	147	<input type="checkbox"/>	156A191	Positionierungsgurt, Ratschensystem, X-lang	101																																																																																																																																												
<input type="checkbox"/>	156AD2	plus 10 cm (4")	147	Diverses Zubehör																																																																																																																																															
<input type="checkbox"/>	156AD3	plus 15 cm (6")	147	<input type="checkbox"/>	156A103	Brustgurt 5 cm breit, 120 cm lang	39																																																																																																																																												
Vorderrad			<input type="checkbox"/>	156A106	Brustgurt 10 cm breit, 120 cm lang	39																																																																																																																																													
Vorderrad			<input type="checkbox"/>	156A90	Polsterung für Rückenbügel	29																																																																																																																																													
<input type="checkbox"/>	156CW1	3" Micro	n/c	<input type="checkbox"/>	156A96	Adapter Presta zu Autoventil	7																																																																																																																																												
Achs-/Radsturz			<input type="checkbox"/>	156A98	Luftpumpe	92																																																																																																																																													
<input type="checkbox"/>	156CI10	16°	n/c	<input type="checkbox"/>	156IG20	Rahmenschutz aus Neoprene (für Vorderrahmenteil)																																																																																																																																													
<input type="checkbox"/>	156CI11	20°	n/c	<input type="checkbox"/>	156A180	Fussfixation	50																																																																																																																																												
Hinterrad und Achse			<input type="checkbox"/>	156A181	Supporter für Antikipp	106																																																																																																																																													
Achse			Fussnoten																																																																																																																																																
<input type="checkbox"/>	156AX4	Schnellverschluss Steckachse	Std	1) Nicht möglich mit hochmontierter Fussauflage																																																																																																																																															
<input type="checkbox"/>	156AX11	Steckachse mit Tetraentriegelung	139	2) Aluminium Seitenteile für plus 1.25 cm (1/2") nötig																																																																																																																																															
Hinterrad (ab 559 mm und Spinergy-Rad mit Doppelprofilfelge)			 Diverse JAY Sitzkissen und JAY Rücken siehe JAY Bestellformulare																																																																																																																																																
<input type="checkbox"/>	156RW53	24" (540 mm) Speichen (gekreuzt eingespeicht)	Std	Sitzmatrix																																																																																																																																															
<input type="checkbox"/>	156RW69	25" (559 mm) Hochflansch-Tennis-Nabe (gekreuzt gesp.)	325	<table><tr><th>Siege-Profondeur</th><th>25.50</th><th>28.00</th><th>30.50</th><th>33.00</th><th>35.50</th><th>38.00</th><th>40.75</th><th>43.25</th><th>45.75</th><th>48.25</th><th>50.75</th></tr><tr><td>Largeur</td><td></td><td></td><td></td><td></td><td></td><td></td><td></td><td></td><td></td><td></td><td></td></tr><tr><td>30.50cm</td><td></td><td>X</td><td>X</td><td>X</td><td>X</td><td>X</td><td>X</td><td></td><td></td><td></td><td></td></tr><tr><td>33.00cm</td><td></td><td></td><td>X</td><td>X</td><td>X</td><td>X</td><td>X</td><td>X</td><td></td><td></td><td></td></tr><tr><td>35.50cm</td><td></td><td></td><td></td><td>X</td><td>X</td><td>X</td><td>X</td><td>X</td><td></td><td></td><td></td></tr><tr><td>38.00cm</td><td></td><td></td><td></td><td></td><td>X</td><td>X</td><td>X</td><td>X</td><td>X</td><td></td><td></td></tr><tr><td>40.75cm</td><td></td><td></td><td></td><td></td><td>X</td><td>X</td><td>X</td><td>X</td><td>X</td><td></td><td></td></tr><tr><td>43.25cm</td><td></td><td></td><td></td><td></td><td></td><td>X</td><td>X</td><td>X</td><td>X</td><td>X</td><td>X</td></tr><tr><td>45.75cm</td><td></td><td></td><td></td><td></td><td></td><td>X</td><td>X</td><td>X</td><td>X</td><td>X</td><td>X</td></tr><tr><td>48.25cm</td><td></td><td></td><td></td><td></td><td></td><td>X</td><td>X</td><td>X</td><td>X</td><td>X</td><td>X</td></tr><tr><td>50.75cm</td><td></td><td></td><td></td><td></td><td></td><td>X</td><td>X</td><td>X</td><td>X</td><td>X</td><td>X</td></tr></table>												Siege-Profondeur	25.50	28.00	30.50	33.00	35.50	38.00	40.75	43.25	45.75	48.25	50.75	Largeur												30.50cm		X	X	X	X	X	X					33.00cm			X	X	X	X	X	X				35.50cm				X	X	X	X	X				38.00cm					X	X	X	X	X			40.75cm					X	X	X	X	X			43.25cm						X	X	X	X	X	X	45.75cm						X	X	X	X	X	X	48.25cm						X	X	X	X	X	X	50.75cm						X	X	X	X	X	X
Siege-Profondeur	25.50	28.00	30.50	33.00	35.50	38.00	40.75	43.25	45.75	48.25	50.75																																																																																																																																								
Largeur																																																																																																																																																			
30.50cm		X	X	X	X	X	X																																																																																																																																												
33.00cm			X	X	X	X	X	X																																																																																																																																											
35.50cm				X	X	X	X	X																																																																																																																																											
38.00cm					X	X	X	X	X																																																																																																																																										
40.75cm					X	X	X	X	X																																																																																																																																										
43.25cm						X	X	X	X	X	X																																																																																																																																								
45.75cm						X	X	X	X	X	X																																																																																																																																								
48.25cm						X	X	X	X	X	X																																																																																																																																								
50.75cm						X	X	X	X	X	X																																																																																																																																								
<input type="checkbox"/>	156RW57	24" Spinergy (540 mm) schwarz	855																																																																																																																																																
<input type="checkbox"/>	156RW59	25" Spinergy (559 mm) schwarz	855																																																																																																																																																
<input type="checkbox"/>	156RW61	26" Spinergy (590 mm) schwarz	855																																																																																																																																																
<input type="checkbox"/>	156RW63	Ohne Hinterrad und Achse 24" (540 mm)	n/c																																																																																																																																																
<input type="checkbox"/>	156RW64	Ohne Hinterrad und Achse 25" (559 mm)	n/c																																																																																																																																																
<input type="checkbox"/>	156RW65	Ohne Hinterrad und Achse 26" (590 mm)	n/c																																																																																																																																																
Hinterrad Bereifung			 																																																																																																																																																
<input type="checkbox"/>	156RT31	Hochdruckbereifung	Std																																																																																																																																																
<input type="checkbox"/>	156RT5	Turbo Hochdruckbereifung	n/c																																																																																																																																																
<input type="checkbox"/>	156RT7	Continental Schlauchreifen	153																																																																																																																																																
Greifreifen																																																																																																																																																			
<input type="checkbox"/>	156HR1	Aluminium eloxiert	n/c																																																																																																																																																
<input type="checkbox"/>	156HR4	Aluminium plastifiziert	139																																																																																																																																																
<input type="checkbox"/>	156HR7	ohne Greifreifen	-20																																																																																																																																																
Greifreifen Stegabstand																																																																																																																																																			
<input type="checkbox"/>	156TB1	Greifreifenmontage Standard	Std																																																																																																																																																
Antikipp-Vorrichtung																																																																																																																																																			
Antikipp																																																																																																																																																			
<input type="checkbox"/>	156AT39	Antikippgrad fix	Std																																																																																																																																																
<input type="checkbox"/>	156AT40	Antikippgrad mit Schnellverschluss Steckachse	131																																																																																																																																																

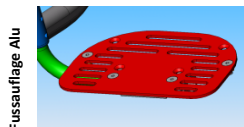


Bitte informieren Sie sich bei unserem Kundendienst über massgeschneiderte Rollstühle

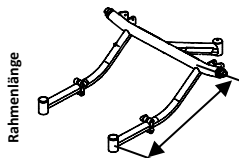
StandUp-Option




Fussauflage Alu




Rahmenlänge



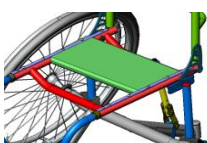
Positionierungsgurt




Fussfixation



Sitzplatte auf halber ST



Supporter Antikipp





Bitte informieren Sie sich bei unserem Kundendienst über massgeschneiderte Rollstühle

QUICKIE MATCH POINT	Grundpreis	CHF	4820
Summe der Mehr-/Minderpreise		CHF	
Verpackung und Frachtkostenanteil		CHF	50
MWSt 7.7%		CHF	
Gesamtpreis		CHF	